

Plan Especial  
de Protección y Reforma Interior  
del barrio de Cimadevilla

**PLANOS DE INFORMACION**


MANZANA


2 | 1 | 2 | 4


ESTADO ACTUAL DE LA EDIFICACION

Distribución de los edificios en  
planta baja

Escala 1:500

 Edificios Resenciales antiguos y  
edificios singulares de uso no  
residencial

 Edificios recientes

 Solares o edificios en ruina

EQUIPO REDACTOR  
Dirección: Francisco Pol, José Luis Martín: arquitectos  
Colaboradores: Juan González Moriyón, Fernando Nancrares: arquitectos

